

## 4. 学生定期健康診断

### 1) 日程

対 象 学 年		日 時		検 査 項 目
学 部 卒 業 年 大 学 院 修 了 年	農学部 大学院 農学研究科、連合農学研究科 大学院 岐阜大学大学院連合獣医学研究科	4月8日(火)	9:00~11:00 男 女	身 体 計 測 尿 検 査 胸 部 X 線 内 科
	専攻科・農業別科・研究生・科目等履修生等 人文社会科学部 大学院 人文社会科学部研究科	4月9日(水)		
	教育学部 工学部 (機械工学科・男)	4月10日(木)		
	工学部 (男・機械工学科を除く)	4月11日(金)		
	大学院 工学研究科 博士前期、博士後期 工学部 (女) 大学院 教育学研究科	4月14日(月)		
学 部 中 間 年 大 学 院 中 間 年	教育学部 2年 人文社会科学部 2年	4月8日(火)	13:30~16:30 男 女	身 体 計 測 内 科
	大学院 工学研究科 博士後期 中間年 工学部 3年	4月9日(水)		
	農学部 3年 農学部 2年	4月10日(木)		
	農学部 4年、5年 (獣医学科) 人文社会科学部 3年 教育学部 3年	4月11日(金)		
	工学部 2年 大学院 連合農学研究科 中間年 大学院 岐阜大学大学院連合獣医学研究科 中間年	4月14日(月)		
学 部 1 年 学 部 編 入 生	人文社会科学部 (人間科学、法学、経済・環境科学)	4月15日(火)	女 9:00~10:40 男 10:40~12:15	身 体 計 測 尿 検 査 胸 部 X 線 内 科
	人文社会科学部 (国際文化) 教育学部 (学校教育：中学校、特別支援)	4月16日(水)	女 9:00~11:00 男 11:00~12:15	
	教育学部 (学校教育：小学校、生涯教育：生涯)	4月17日(木)	女 9:00~11:00 男 11:00~12:15	
	工学部 (応用化学、機械)	4月18日(金)	女 9:00~9:40 男 9:40~12:15	
	教育学部 (芸術文化) 農学部 (農学生命・応用生物化学)	4月21日(月)	男 9:00~10:00 女 10:00~12:15	
	工学部 (材料物性、電気電子) 農学部 (獣医)	4月22日(火)	男 9:00~11:30 女 11:30~12:15	
	工学部 (情報システム) 農学部 (共生環境・動物科学)	4月23日(水)	男 9:00~11:00 女 11:00~12:15	
	工学部 (建設環境、福祉システム) 教育学部 (生涯教育：スポーツ)	4月24日(木)	男 9:00~11:30 女 11:30~12:15	
	大学院 人文社会科学部研究科 大学院 農学研究科、連合農学研究科 大学院 岐阜大学大学院連合獣医学研究科 大学院 教育学研究科	4月17日(木)	男 14:30~16:00 女 16:00~16:30	
大 学 院 1 年	大学院 工学研究科 博士前期 (応用化学、材料物性、電気電子、機械)	4月18日(金)	女 14:30~15:00 男 15:00~16:30	
	大学院 工学研究科 博士前期 (建設環境、情報システム、福祉システム、金型・製造、フロンティア材料機能) 大学院 工学研究科 博士後期	4月21日(月)	男 14:30~16:00 女 16:00~16:30	
	未 受 診 者	5月9日(金)	男 9:15~10:40 女 10:40~12:00	

2) 胸部X線検査

学部	学	年	対象者数 (人)	受診者数 (率)	有所見者数 (率)	精密検査
人文社会科学部	1	年	232	230 ( 99.1 )	0 ( - )	0
	2	年	0	0 ( 0 )	0 ( - )	0
	3	年	13	12 ( 92.3 )	0 ( - )	0
	4	年	300	233 ( 77.7 )	0 ( - )	0
	計		545	475 ( 87.156)	0 ( - )	0
	大学院 1	年	0	0 ( 0 )	0 ( - )	0
	大学院 2	年	23	12 ( 52.2 )	0 ( - )	0
	計		23	12 ( 52.174)	0 ( - )	0
	その他		16	2 ( 12.5 )	0 ( - )	0
	合計		584	489 ( 83.7 )	0 ( - )	0
教育学部	1	年	283	283 (100 )	0 ( - )	0
	2	年	0	0 ( 0 )	0 ( - )	0
	3	年	0	0 ( 0 )	0 ( - )	0
	4	年	334	280 ( 83.8 )	0 ( - )	0
	計		617	563 ( 91.248)	0 ( - )	0
	大学院 1	年	0	0 ( 0 )	0 ( - )	0
	大学院 2	年	40	26 ( 65 )	0 ( - )	0
	計		40	26 ( 65 )	0 ( - )	0
	その他		35	18 ( 51.4 )	0 ( - )	0
	合計		692	607 ( 87.7 )	0 ( - )	0
工学部	1	年	495	484 ( 97.8 )	0 ( - )	0
	2	年	0	0 ( 0 )	0 ( - )	0
	3	年	27	25 ( 92.6 )	0 ( - )	2
	4	年	621	493 ( 79.4 )	0 ( - )	0
	計		1,143	1,102 ( 87.664)	0 ( - )	2
	大学院 1	年	0	0 ( 0 )	0 ( - )	0
	大学院 2	年	212	184 ( 86.8 )	0 ( - )	0
	計		212	184 ( 84.792)	0 ( - )	0
	博 1	年	0	0 ( 0 )	0 ( - )	0
	博 2	年	0	0 ( 0 )	0 ( - )	0
	博 3	年	35	14 ( 40 )	0 ( - )	0
	計		35	14 ( 40 )	0 ( - )	0
	その他		7	1 ( 14.3 )	0 ( - )	0
合計		1,397	1,201 ( 86 )	0 ( - )	0	
農学部	1	年	226	215 ( 95.1 )	0 ( - )	0
	2	年	2	2 (100 )	0 ( - )	0
	3年・獣4・5年		7	7 (100 )	0 ( - )	0
	4年・獣6年		282	242 ( 85.8 )	0 ( - )	0
	計		517	466 ( 90.135)	0 ( - )	0
	大学院 1	年	0	0 ( 0 )	0 ( - )	0
	大学院 2	年	68	50 ( 73.5 )	0 ( - )	0
	計		68	50 ( 73.529)	0 ( - )	0
	博 1	年	0	0 ( 0 )	0 ( - )	0
	博 2	年	0	0 ( 0 )	0 ( - )	0
	博 3	年	38	15 ( 39.5 )	0 ( - )	0
	計		38	15 ( 39.474)	0 ( - )	0
	その他		5	2 ( 40 )	0 ( - )	0
合計		628	533 ( 84.9 )	0 ( - )	0	
留学生センター		3	0 ( 0 )	0 ( - )	0	
総計		3,301	2,830 ( 85.7 )	0 ( - )	0	

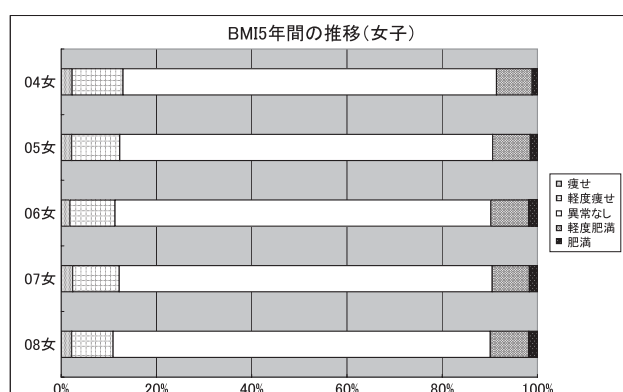
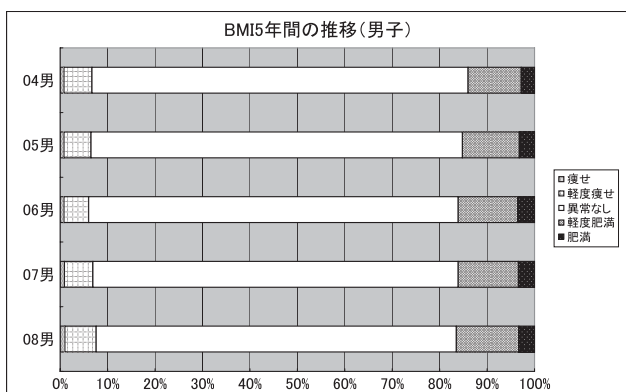
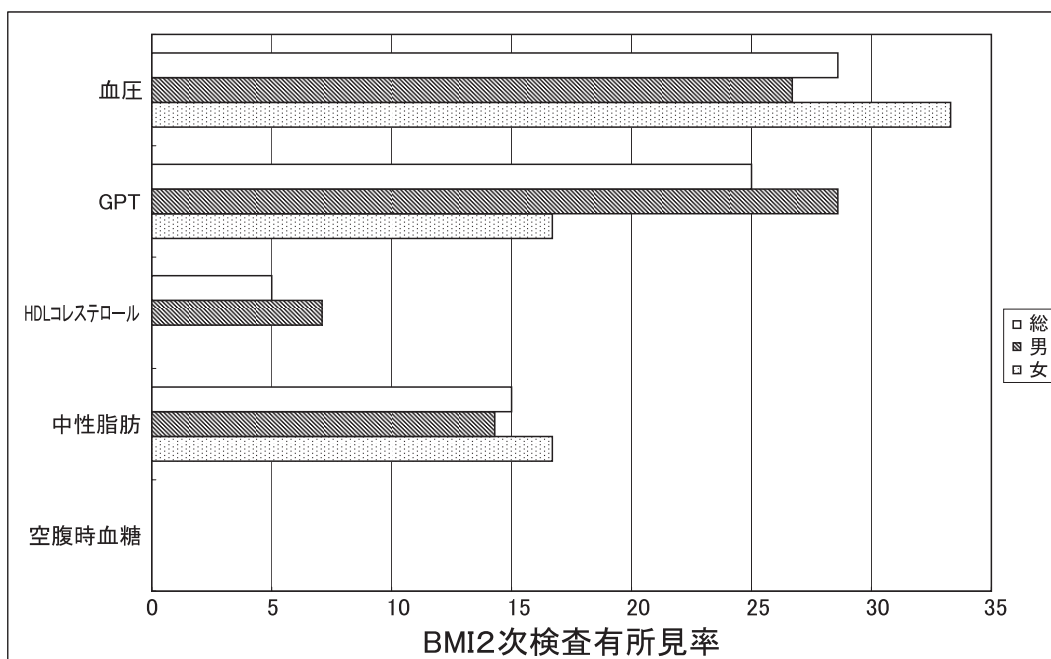
※工学部・博士は「工学研究科 博士後期課程」を、農学部・博士は「連合農学研究科 博士課程」を表す。  
平成19年度から、学部1、4年、過年度生、編入生、その他（研究生、科目等履修生、別科）、大学院2年、博士3年のみ胸部X線検査を行った。



平成20年度健診時のBMI30.0以上の学部1年生37名（男子26名、女子11名）を再検査の対象とし、掲示による呼び出しをした結果、その内21名（男子15名、女子6名）が再検査（血压、血液検査（GPT、HDL-コレステロール、中性脂肪、空腹時血糖）、体重計測）を実施した。この結果血压28.6%、GPT25.0%と有所見率が高く、その他は中性脂肪15.0%、HDLコレステロール5.0%と低く、空腹時血糖は異常なしであった。

## 2次検査成績

区分	総数									男									女								
	受診者数	有所見者数	%	境界値	%	高値	%	低値	%	受診者数	有所見者数	%	境界値	%	高値	%	低値	%	受診者数	有所見者数	%	境界値	%	高値	%	低値	%
血压	21	6	28.6	5	60	0	0.0	0	0.0	15	4	26.7	4	26.7	0	0.0	0	0.0	6	2	33.3	2	33.3	0	0.0	0	0.0
GPT	20	5	25.0	3	15.0	2	10.0	-	-	14	4	28.6	3	21.4	1	7.1	-	-	6	1	16.7	0	0.0	1	16.7	-	-
HDLコレステロール	20	1	5.0	0	0.0	0	0.0	1	5.0	14	1	7.1	0	0.0	0	0.0	1	7.1	6	0	0.0	0	0.0	0	0.0	0	0.0
中性脂肪	20	3	15.0	3	15.0	0	0.0	0	0.0	14	2	14.3	2	14.3	0	0.0	0	0.0	6	1	16.7	1	16.7	0	0.0	0	0.0
空腹時血糖	20	0	0.0	0	0.0	0	0.0	-	-	14	0	0.0	0	0.0	0	0.0	-	-	6	0	0.0	0	0.0	0	0.0	-	-



#### 4) 尿検査

4月上旬に卒業年、大学院修了年、研究生、教育専攻科、科目等履修生、下旬に学部1年と編入生を対象とし実施した。

学部	学年	対象者数(人)	一 次 検 査						二 次 検 査						医療機関紹介
			受診者数(率)	有所見者数(率)	項目別有所見者数			受診者数(率)	有所見者数(率)	項目別有所見者数					
					蛋白	糖	潜血			蛋白	糖	潜血			
人文社会科学部	1年	232	230 ( 99.1)	10 ( 4.3)	6	0	5	8 ( 80.0)	1 ( 12.5)	1	0	0	0		
	3年	13	12 ( 92.3)	0 ( 0.0)	0	0	0	0 ( 0.0)	0 ( 0.0)	0	0	0	0		
	4年	300	235 ( 78.3)	4 ( 1.7)	0	0	4	3 ( 75.0)	0 ( 0.0)	0	0	0	0		
	大学院他	39	15 ( 38.5)	0 ( 0.0)	0	0	0	0 ( 0.0)	0 ( 0.0)	0	0	0	0		
	合計	584	492 ( 84.2)	14 ( 2.8)	6	0	9	11 ( 78.6)	1 ( 9.1)	1	0	0	0		
教育学部	1年	283	282 ( 99.6)	10 ( 3.5)	8	1	2	7 ( 70.0)	1 ( 14.3)	1	1	0	1		
	4年	334	281 ( 84.1)	11 ( 3.9)	5	0	6	10 ( 90.9)	1 ( 10.0)	1	0	0	1		
	大学院他	75	45 ( 60.0)	1 ( 2.2)	0	1	0	1 (100.0)	0 ( 0.0)	0	0	0	0		
	合計	692	608 ( 87.9)	22 ( 3.6)	13	2	8	18 ( 81.8)	2 ( 11.1)	2	1	0	2		
工学部	1年	495	484 ( 97.8)	14 ( 2.9)	7	1	7	12 ( 85.7)	4 ( 33.3)	3	0	1	1		
	3年	27	26 ( 96.3)	1 ( 3.8)	1	0	1	1 (100.0)	1 (100.0)	1	0	1	0		
	4年	621	494 ( 79.5)	8 ( 1.6)	2	1	5	8 (100.0)	2 ( 25.0)	2	0	1	0		
	大学院他	254	200 ( 78.7)	6 ( 3.0)	2	3	2	6 (100.0)	1 ( 16.7)	1	0	1	1		
	合計	1,397	1,204 ( 86.2)	29 ( 2.4)	12	5	15	27 ( 93.1)	8 ( 29.6)	7	0	4	2		
農学部	1年	226	215 ( 95.1)	10 ( 4.7)	3	1	6	10 (100.0)	0 ( 0.0)	0	0	0	0		
	2年	2	2 (100.0)	0 ( 0.0)	0	0	0	0 ( 0.0)	0 ( 0.0)	0	0	0	0		
	3年	7	7 (100.0)	0 ( 0.0)	0	0	0	0 ( 0.0)	0 ( 0.0)	0	0	0	0		
	4年 獣6年	282	243 ( 86.2)	10 ( 4.1)	3	0	7	7 ( 70.0)	2 ( 28.6)	2	0	1	1		
	大学院他	111	68 ( 61.3)	3 ( 4.4)	0	1	2	2 ( 0.0)	0 ( 0.0)	0	0	0	0		
	合計	628	535 ( 85.2)	23 ( 4.3)	6	2	15	19 ( 82.6)	2 ( 10.5)	2	0	1	1		
留学生センター	3	0 ( 0.0)	0 ( 0.0)	0	0	0	0 ( 0.0)	0 ( 0.0)	0	0	0	0			
総計	3,304	2,839 ( 85.9)	88 ( 3.1)	37	9	47	75 ( 85.2)	13 ( 17.3)	12	1	5	5			

\* 医療機関受診者の経過

- 1名が糖尿病にて治療中
- 2名が異常なし
- 2名が未受診